



發財王牌

1.5 手排 / 自排

TOWN ACE

TOWN ACE



網址：<http://www.toyota.com.tw>
型錄編號 TOWN ACE 20240628-9,560

技術提供：豐田自動車株式會社 製造：國瑞汽車股份有限公司 代理商：和泰汽車股份有限公司 顧客服務中心：0800-221-345、(02)5599-7299

精打細算 頭家變贏家

頭家發財沒撇步，精打細算是第一步！

認真賺錢的路上，三分天註定，七分要靠發財王牌 TOWN ACE 鬥陣來車拼！

TOYOTA 世界級高品質，耐用耐操、攔有擋頭，

走跳商場，鈔票數不完、輕鬆變贏家！



鐵床手排

木床自排TSS



掃描QR CODE
了解更多TOWN ACE魅力

TOYOTA 品質掛保證



LED 頭燈

全車系標配LED頭燈，節能省電、亮度強，用得更久、省得更多！



LED 日行燈

高亮度LED燈組，照明度大提升，安全有保障！



14吋高強度鋼圈

適用各種路況，耐操耐用，品質好、壽命長。

超能載!

載重尚蓋強，馬力大、扭力大，金山銀山爬得快攔順暢。
財庫載滿滿，天天笑嗨嗨。



鐵床手排

油夠省!

全新節能科技引擎，
省油錢更能賺大錢。



油耗
自排 **15.2** km/l

油耗
手排 **14.8** km/l

引擎型式	1.5L直列四汽缸
最大馬力	98ps/6,000rpm
最大扭力	13.7kg-m/4,400rpm
驅動方式	前置引擎後輪驅動

鐵床

鍍鋅鋼板搭配防鏽工法，
提升耐用度，耐操不易壞。



木床

採用實木降低貨斗重量，
提升油耗，守護錢包。



一層 **21** 個
貨運箱/510x340x190mm

*最高載重量係指鐵床手排等級，由國瑞汽車股份有限公司測試取得，數值為標準值，未含容許公差。*公告資料係依據歐盟1999/100/EC指令及其後續修正指令之標準測試程序測得。本標示之測試值係在實驗室內，依規定的行車型態於車體動力計上測得。實際道路行駛時，因受天候、路況、載重、使用空調系統、駕駛習慣及車輛維護保養等因素影響，其實際值可能與測試值有所差異。

大視界!

大面積擋風玻璃設計，大幅提升駕駛視野，不只眼尖攔有遠見。



最小迴轉半徑
4.9m



駕駛座/副駕駛座置杯架



超大手套箱



小物置物格



遮陽板(附駕駛側卡片夾)



中央置物格



開放式置物空間

駕駛艙連通式設計

超大腿部空間，大幅增加長途駕駛舒適性。平整化地板方便左右上下車，行動更便利。

TOYOTA Safety Sense 主動安全防護系統

PCS預警式防護系統 (附行人/自行車手偵測)

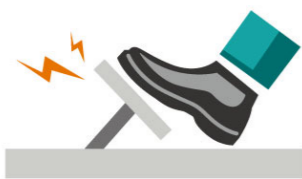
預警式防護警示功能  智能攝影機



透過智能攝影機偵測前方車輛、行人及自行車手，能依據前方路況，即時於儀錶顯示警示訊息，並發出警示音，提醒駕駛採取反應。

煞車力道輔助功能

當碰撞風險增加時，系統將加大駕駛緊急煞車時的煞車輔助力道，協助縮短煞車的距離。

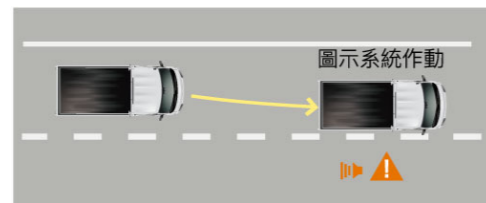


主動煞車輔助功能  智能攝影機



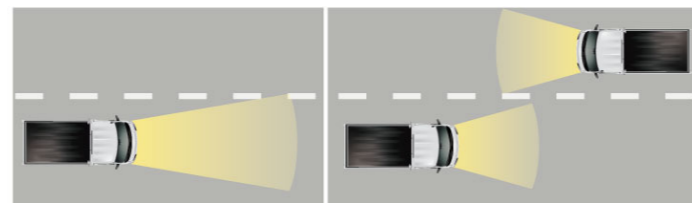
當判定極有可能與前方車輛、行人及自行車手發生碰撞風險，必要時系統將自動啟動煞車，避免事故發生或降低意外造成的傷害。

LDA車道偏離警示系統



前方智能攝影機可偵測路面分隔線，於時速60公里以上而未打方向燈、且系統判斷偏離車道時，儀錶將顯示警示訊息，並響起警示音以提醒駕駛。

AHB智慧型遠光燈自動切換系統



偵測對向車輛頭燈及前方車輛尾燈光源，自動關閉、開啟遠光燈，避免來車受到頭燈直射。

油門踏板誤踩抑制系統




當系統判斷車主誤踩油門且有碰撞障礙物風險時，將提醒車主並主動煞車。

前車駛離提醒



當前方車輛駛離，而自車仍靜止時，將透過儀錶燈號及警示音提醒車主。

 Toyota Safety Sense之作動限制條件，請掃描QR Code，或洽全台經銷商，以了解車主手冊內相關說明。

勁安全!

商用車安全新基準! 搭載TSS主動安全防護系統，安全有保障，打拼免煩惱。

主動安全防護系統

智能駕駛防護系統

- VSC車輛穩定控制系統
- TRC循跡防滑控制系統
- HAC上坡起步輔助系統

智能煞車輔助系統

- ABS防鎖定煞車系統
- EBD電子煞車力道分配系統
- BAS煞車輔助系統
- BOS煞車優先系統

智能安全警示系統

- TPMS胎壓偵測警示系統
- EBS緊急煞車警示系統

被動安全防護系統

雙前座SRS氣囊
預縮式安全帶
三點式ELR安全帶
高剛性安全車體



木床自排TSS
*此為示意圖，請以實車為準。

*SRS氣囊及各項主、被動安全配備均有作動限制，相關限制請洽全國經銷商，以了解車主使用手冊內相關說明。



品牌優勢!

金好養

全台**188**處服務據點(大型服務廠加社區型保修站),原廠服務品質專業有保障,快速維修最便利。

更好固

全車**4年**或**12萬公里**、貨斗**2年**或**5萬公里**保固,讓頭家打拼更無後顧之憂。

售後正廠用品

前霧燈



車色

040 雪貂白

8T6 天鑽藍

1F7 極光銀

*圖示為鐵床車型。*服務據點詳情請上TOYOTA官網查詢。*各項保證/保固詳細內容及限制請洽各地經銷商以瞭解車主服務手冊、保固手冊或保固卡內容。



和泰集團

全方位的用車服務

全面啟動 超越顧客期望的服務

跳脫框架,凌駕夢想!和泰集團為了豐富您精彩的人車生活,陸續成立了週邊相關事業,以創新的服務、提供高品質商品,滿足您全方位的需求、超越想像!

和泰產險

【我們懂車 更懂您】

恪遵「信守承諾,服務優先」的經營理念,守護您的人、車、家庭、生活與事業,提供您最完善的產物保險服務。主要營運項目有:火災保險、貨物運輸保險、汽車保險、工程保險、責任保險、傷害保險及健康保險等。您在乎的一切,我們都將細心呵護。

www.hotains.com.tw

和潤企業

【國內車輛分期付款業務 No.1】

提供新車 / 中古車分期付款、各式機械設備租賃 / 分期付款和應收帳款受讓等金融服務。彈性大、審核快,提供個人和法人客戶量身訂作的金融服務。

www.easypay.com.tw

和運租車

【全國 No.1 租車網】

秉持「顧客為先,專業為本」的經營理念,提供全方位的車輛租賃服務,領域涵蓋企業長期租車,短期租車(汽車、貨車)、機車租賃(一般及大型重機)及 iRent 24 小時自助租車,專業接送與包車服務,是您 No.1 的行動管家。

www.easyrent.com.tw

和安保險代理人

【全國保險代理人 No.1】

以最專業的素養及最誠心的態度,提供各項汽車保險、運輸保險、火災保險、責任保險、工程保險等產險服務,與您共創安全貼心精緻的生活。

www.hoan.com.tw



和泰車體

【全國最大的專業汽車用品整合公司】

以創新、獨特的開發理念,導入多樣化的商品,透過全國 TOYOTA 經銷商的販售與貼心服務,滿足車主更舒適、更便利的用車需求及樂趣。

www.carmax.com.tw

【一站購足服務的最佳伙伴】

和泰車體主要投入 TOYOTA、HINO 兩大品牌之車體設計開發、製造組裝及完成車銷售,為國內最具專業規模的車體廠。以快速的交期,提供小商車從帆布棚架到貨廂最完整的車體產品線。

TOYOTA 智慧購

立即獲得最新購車影音資訊
數百位雲端銷售顧問在線任您諮詢!

掃描下載APP
TOYOTA 智慧購 iOS/Android 通用



My Toyota APP (原驅動城市)

My Toyota



掃描下載APP
iOS/Android 通用



TOYOTA 智能客服



YouTube TOYOTA TW



Facebook TOYOTA TAIWAN



Instagram toyotatw



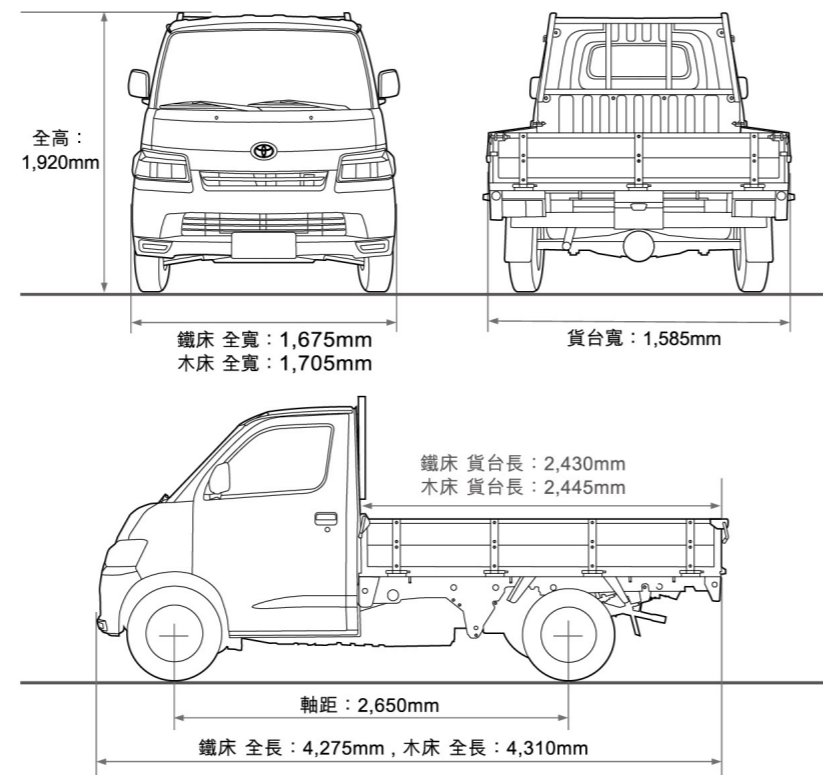
一車一樹



現在只要入主 TOYOTA 新車,和泰汽車與經銷商就為你在台灣沿海種下一棵樹,減碳抗暖化,守護海岸線。

TOWN ACE 規格表

項目	鐵床 / 手排	木床 / 手排	木床 / 自排	木床 / 自排 / TSS	
尺寸	全長	mm 4,275	4,310		
	全寬	mm 1,675	1,705		
	全高	mm	1,920		
	軸距	mm	2,650		
	車重	空重;kg 1,140	1,170	1,180	
	車輛載重	kg 960	930	920	
	車輛總重	kg	2,100		
	最小迴轉半徑	m	4.9		
引擎	引擎型式	2NR-VE 直列四汽缸			
	排氣量	c.c.	1,496		
	壓縮比		11.5 : 1		
	最大馬力	ps/rpm	98 / 6,000		
	最大扭力	kg-m/rpm	13.7 / 4,400		
	油箱容量	ℓ	43		
系統結構	轉向系統	EPS電動輔助			
	傳動系統	後輪傳動			
	變速系統	五速手排	四速自排		
	前懸吊系統	獨立麥花臣式			
	後懸吊系統	葉片彈簧附減震筒			
	煞車系統	前輪碟煞 / 後輪鼓煞 附智能輔助煞車系統 (ABS+EBD+BAS+BOS)			
車斗 / 貨車尺寸	輪胎規格	175 / R14			
	長	mm 2,430	2,445		
寬	mm 1,585	1,585			
油耗值	平均油耗*1	km/ℓ 14.8	15.2		
	年耗油量*2	ℓ 1,014	987		
	車輛類別	小貨車			
能源效率等級*3	2				



○：本車型適用 E3 酒精汽油。 ○：表列數值為標準值未含容許公差。 ○：本公司保留規格配備變更或停用之權利。
 ○：TOYOTA 全車系自排車種配備 ASL 自排防暴衝裝置。 ○：圖中規格配備與實車不符，以實車為準。
 ○：SRS 氣囊及各項主、被動安全配備均有作動限制，相關限制請洽全國經銷商，以了解車主使用手冊內相關說明。
 *1 油耗公告資料係依據歐盟 1999/100/EC 指令及其後續修正指令之標準測試程序測得。本標示之測試係在實驗室內，依規定的行車型態於車體動力計上測得。實際道路行駛時，因受天候、路況、載重、使用空調系統、駕駛習慣及車輛維護保養等因素影響，其實際值可能與測試值有所差異。
 *2 年耗油量以年平均行駛 15,000 公里除以油耗測試值計算。
 *3 排氣量等級超過 1,200 c.c. 至 1,800c.c.。



如2022/01起生產之TOWN ACE車輛配備或規格有更動，將更新於此QR code引導之TOYOTA官網頁面，請以該官網頁面刊載之規配內容為主，恕不個別另行通知。



TOWN ACE 配備表

項目	鐵床 / 手排	木床 / 手排	木床 / 自排	木床 / 自排 / TSS	
外觀	輪圈	14 吋高強度鋼圈			
	頭燈	LED 反射式 (附手動水平調整)			
	日行燈	● (LED)	● (LED)	● (LED)	● (LED)
	後霧燈	●	●	●	●
	尾燈	LED			
	後視鏡	手動收折			
座椅	前座椅材質 / 型式 抗耐膠皮				
內裝	儀錶板	雙環高反差式附行車資訊顯示幕			
	閱讀燈	前座			
	杯架	前座兩側置杯架 / 中央置杯架			
	置物空間	前座中央置物格 / 側邊置物格			
	電動窗	前門電動窗 (附駕駛座 One-Touch / 防夾)			
電源 / USB	前座 12V / 前座 USB				

規格表編號：TOWN ACE 202303 A 版
2022/12起生產之TOWN ACE 車輛規格配備，請以此規配表為主。

TOWN ACE 配備表

項 目		鐵床 / 手排	木床 / 手排	木床 / 自排	木床 / 自排 / TSS
空調與音響	空調系統	手動冷暖			
	前座音響主機	藍牙音響主機			
	主機連結功能	藍牙 / USB			
	音響揚聲器數量	2 具揚聲器			
科技	頭尾燈自動啟閉系統	●	●	●	●
	間歇式雨刷	● (附車速連動功能)	● (附車速連動功能)	● (附車速連動功能)	● (附車速連動功能)
	防盜功能	● (附晶片防盜功能)	● (附晶片防盜功能)	● (附晶片防盜功能)	● (附晶片防盜功能)
	Start & Stop 引擎自動啟閉系統	●	●	●	●
主動安全防護系統	TSS 系統	—	—	—	●
	PCS 預警式防護系統	—	—	—	預警式防護警示 / 煞車力道輔助 / 主動煞車輔助 (附行人 / 自行車手)
	LDA 車道偏離警示系統	—	—	—	車道偏離警示
	AHB 智慧型遠光燈自動切換系統	—	—	—	●
	踏板誤踩抑制系統	—	—	—	●
前車駛離提醒	—	—	—	●	

TOWN ACE 配備表

項 目		鐵床 / 手排	木床 / 手排	木床 / 自排	木床 / 自排 / TSS
智能輔助煞車系統	ABS 防鎖定煞車系統	●	●	●	●
	BAS 煞車輔助系統	●	●	●	●
	EBD 電子煞車力道分配系統	●	●	●	●
	BOS 煞車優先系統	●	●	●	●
	VSC 車輛穩定控制系統	●	●	●	●
智能駕駛防護系統	TRC 循跡防滑控制系統	●	●	●	●
	HAC 上坡起步輔助系統	—	—	●	●
	EBS 緊急煞車警示系統	●	●	●	●
智能安全系統	TPMS 胎壓偵測警示系統	●	●	●	●
	雙前座 SRS 氣囊	●	●	●	●
被動安全	GOA 高剛性安全車體	●	●	●	●
	束力限制預縮式安全帶	雙前座			
	全車三點式 ELR 安全帶	●	●	●	●